

بسمه تعالی

راهنمای ورود به سامانه الکترونیکی مصاحبه داوطلبان دکتری سال ۱۴۰۰

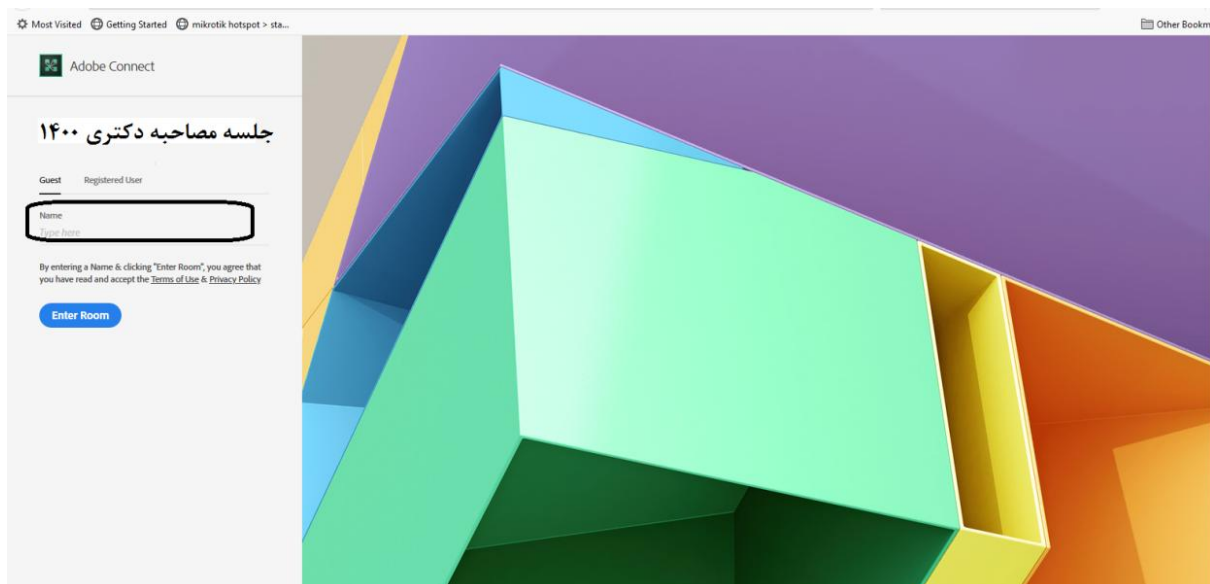
قابل توجه داوطلبان دکتری

با سلام و احترام

به منظور فراهم آوردن بستر مناسب برای برگزاری جلسه مصاحبه داوطلبان دکتری سامانه برگزاری الکترونیکی (LMS) در دانشگاه صنعتی سهند راه اندازی شده است. برای استفاده از این سامانه راهنمای زیر تهیه شده است که خواهشمند است قبل از برگزاری جلسه مصاحبه تمامی موارد ذیل توسط داوطلبان محترم بررسی گردد تا در صورت داشتن هرگونه ابهام، راهنمایی‌های لازم توسط کارشناسان دانشکده ها در اختیار داوطلبان قرار گیرد. در جدول شماره ۱ همین راهنما، سایت هر دانشکده به همراه شماره تماس کارشناسان مربوطه آورده شده است.

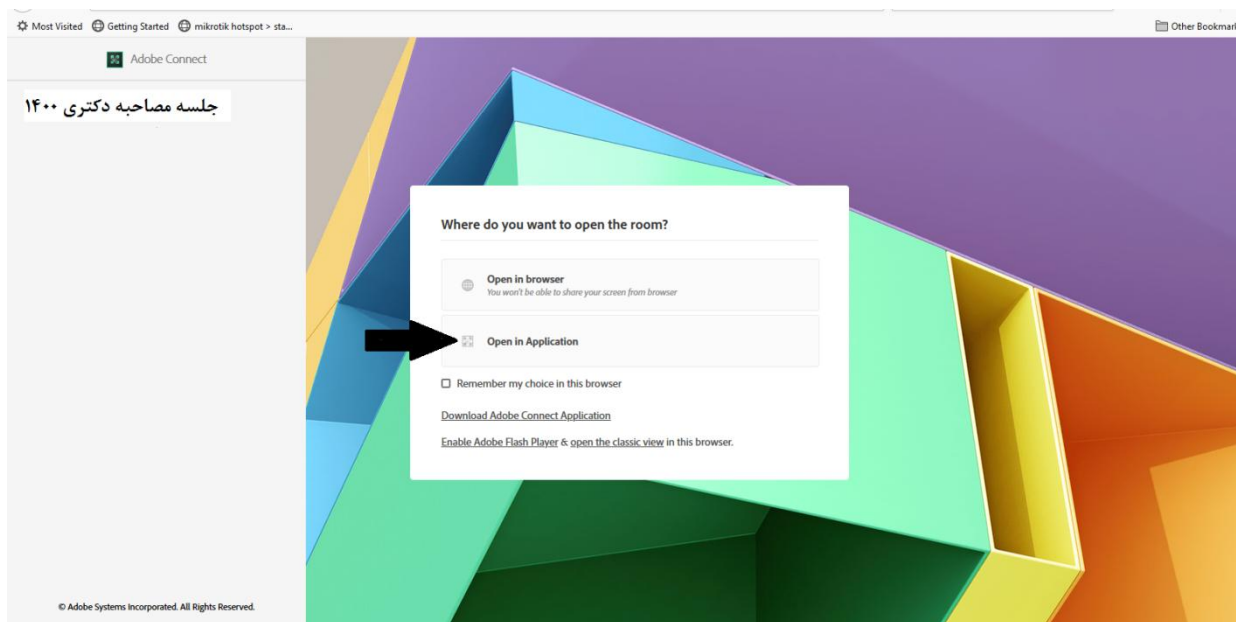
اقدامات مورد نیاز برای استفاده از سامانه برگزاری جلسه مصاحبه دکتری الکترونیکی:

۱. برای ورود به کلاس آنلاین جلسه مصاحبه دکتری ضروری است ابتدا نرم‌افزارهای Adobe Connect Add-in و Flash Player بر روی سیستم کامپیوتر نصب شده باشد. بدین منظور داوطلبان محترم می‌توانند با مراجعه به آدرس ذیل نرم افزارهای مورد نظر را پس از دانلود بر روی سیستم کامپیوتر خود نصب نمایند: <http://www.vu-sahand.ir/elec/showpage.aspx?id=67>. لازم به ذکر است که نرم‌افزار Flash Player بسته به نوع مرورگر اینترنت متفاوت می‌باشد و لذا خواهشمند است نرم افزار ویژه هر مرورگر بر روی سیستم نصب شود. چنانچه در هنگام ورود به کلاس آنلاین، با پیغام خطا مرتبط با نصب یا بروزرسانی نرم‌افزار Adobe Connect Add-in مواجه شوید، لطفاً آن را Uninstall کرده و پس از روشن کردن فیلترشکن کامپیوتر، پیغام صادر شده را به منظور نصب اتوماتیک این نرم‌افزار تأیید نمایید.
۲. پس از نصب نرم افزارها، لینک کلاس مربوط به جلسه مصاحبه دکتری را در نوار آدرس مرورگر اینترنت وارد کنید تا وارد صفحه‌ای مشابه شکل ۱ شوید. لازم به ذکر است که لینک کلاس جلسه مصاحبه دکتری در اطلاعیه هر دانشکده قرار داده خواهد شد.
۳. در شکل ۱، نام و نام خانوادگی را در بخش Name وارد نموده و بر روی گزینه Enter Room کلیک نمایید.



شکل ۱. وارد کردن لینک کلاس جلسه مصاحبه دکتری در نوار آدرس مرورگر اینترنت.

۴. در قدم بعدی مطابق شکل ۲، بر روی گزینه **Open in Application** کلیک نمایید.



شکل ۲. کلیک کردن بر روی گزینه **Open in Application**

۵. سپس مطابق شکل ۳، با کلیک کردن بر روی گزینه **Request Entry** منتظر تایید رئیس جلسه مصاحبه دکتری شوید. لازم به ذکر است که اطلاعات مربوط به زمان بندی دقیق جلسه مصاحبه متعاقباً از طریق دانشکده‌ها اعلام و به نحو مقتضی به اطلاع داوطلبان محترم رسانده خواهد شد و داوطلبان محترم بایستی حداقل یک ساعت قبل از زمان شروع مصاحبه خود، مراحل ۱ تا ۴ را انجام دهند.

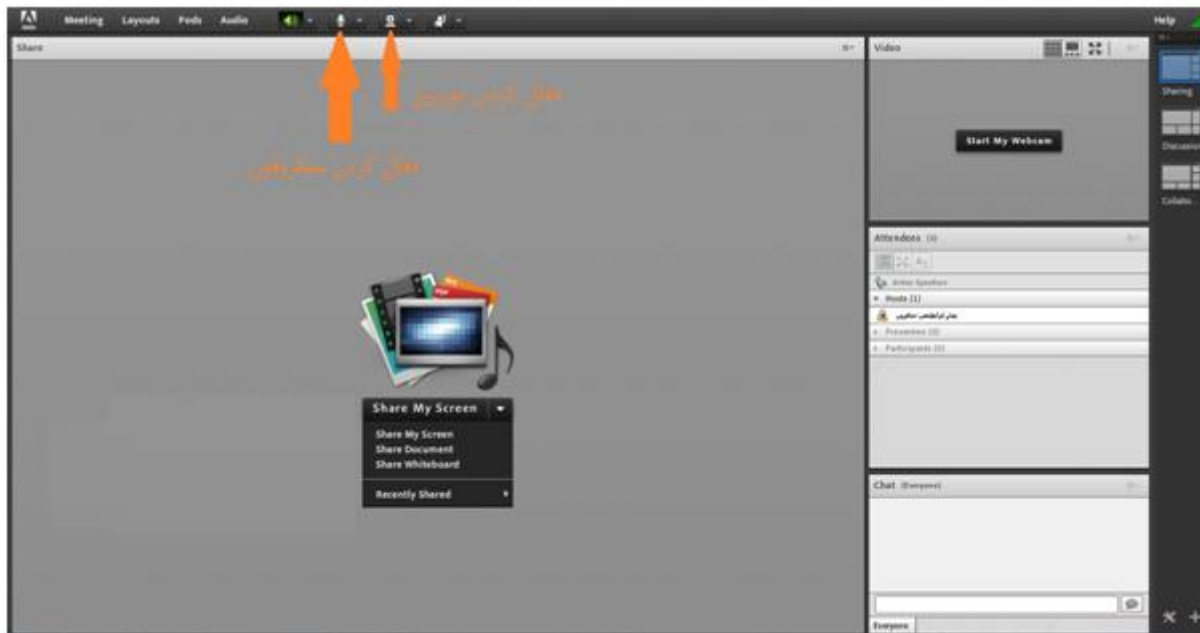
جلسه مصاحبه دکتری ۱۴۰۰

This meeting is currently in session. The host has blocked entry for incoming attendees.

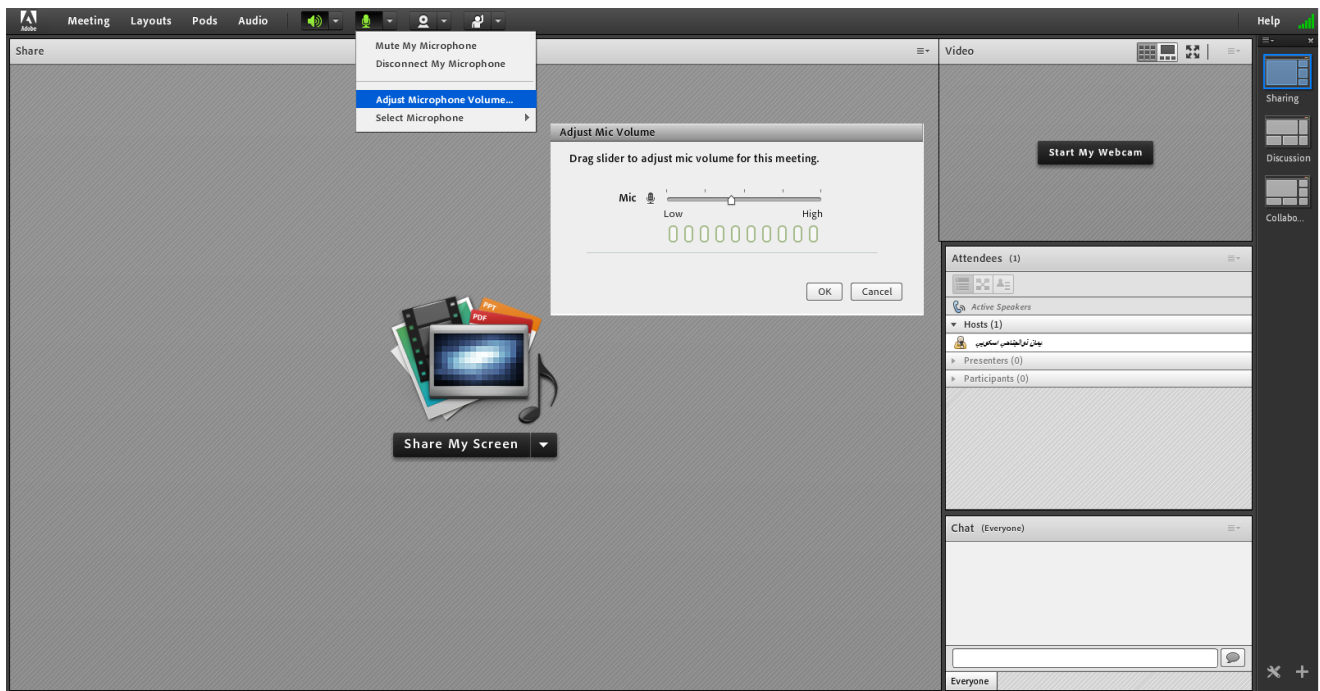


شکل ۳. کلیک کردن بر روی گزینه Request Entry به منظور ورود به جلسه مصاحبه دکتری آنلاین

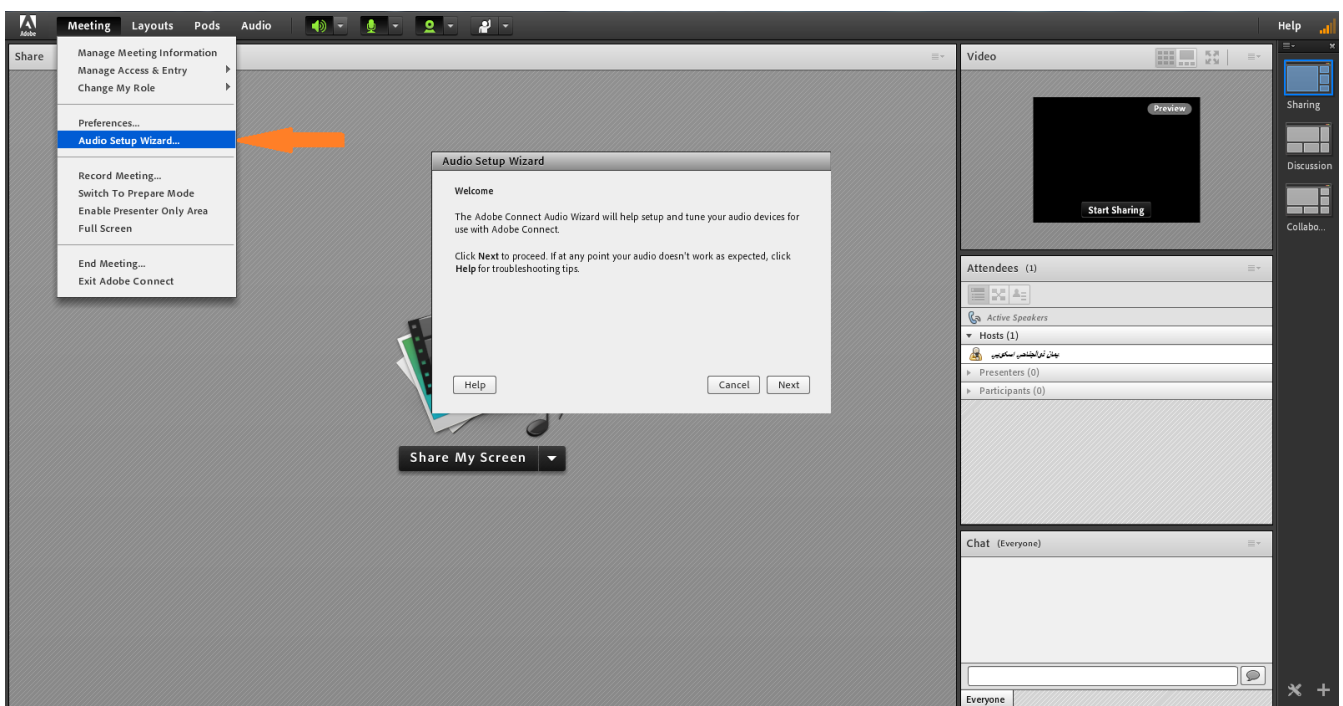
۶. محیط جلسه مصاحبه دکتری آنلاین در شکل ۴ نشان داده شده است. داوطلبان محترم در زمان مصاحبه و پرسش و پاسخ صوتی و تصویری با فعال کردن میکروفون و دوربین مطابق شکل ۴ می‌توانند نکات خود را مطرح نمایند. با فعال شدن میکروفون می‌توان تنظیم صدای آن را مطابق شکل ۵ در صورت لزوم انجام داد. لازم به ذکر است که داوطلبان محترم برای اطمینان از کارکرد صحیح بلندگو و میکروفون سیستم کامپیوتر خود می‌توانند مطابق شکل ۷ عمل نمایند. همچنین داوطلبان محترم در نظر داشته باشند که بسته به نوع میکروفون مورد استفاده در سیستم کامپیوتر نیاز است که مطابق شکل ۷ نوع میکروفون را انتخاب گردد.



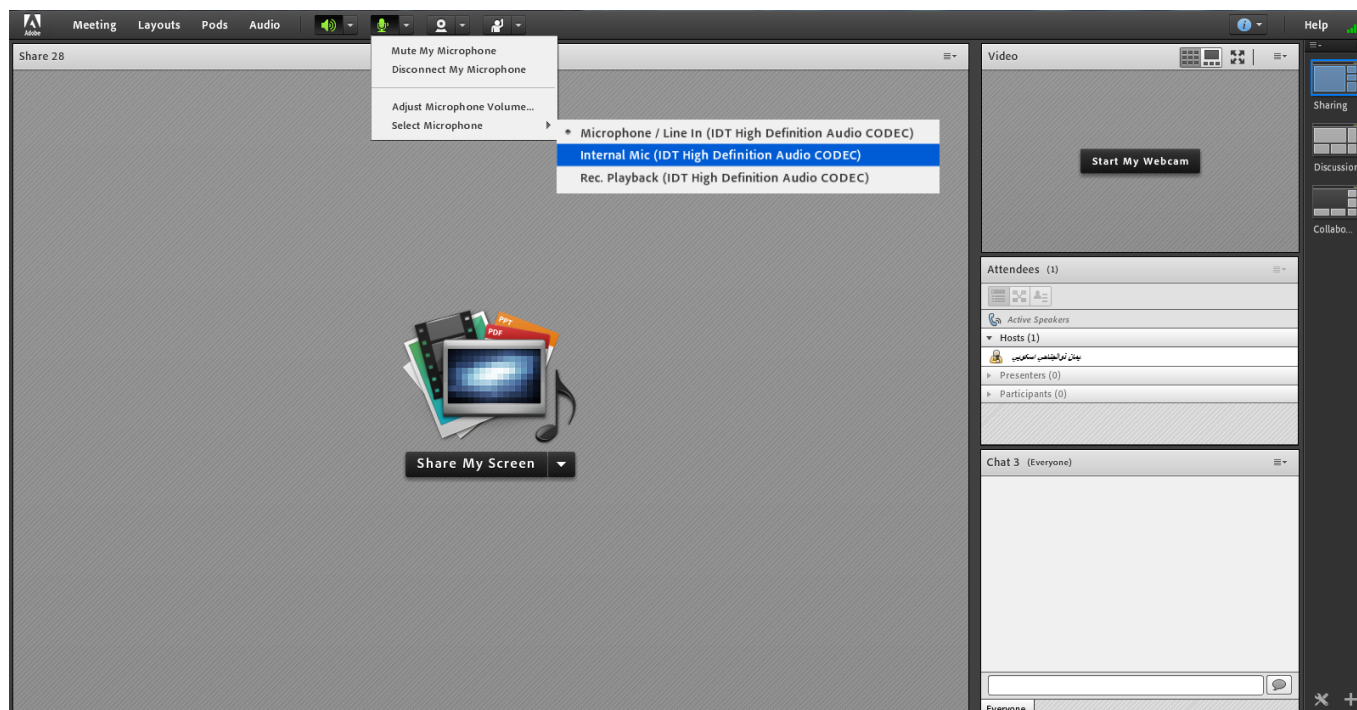
شکل ۴. محیط جلسه مصاحبه دکتری و قسمت فعال کردن میکروفون و دوربین



شکل ۵. نحوه تنظیم صدای میکروفون



شکل ۶. بررسی کارکرد صحیح بلندگو و میکروفون سیستم کامپیوتر



شکل ۷. انتخاب نوع میکروفون براساس میکروفون مورد استفاده در سیستم کامپیوتر

جدول شماره ۱. اطلاعات دانشکده های دانشگاه صنعتی سهند

آدرس سایت	شماره تماس	نام دانشکده
http://fa.ee.sut.ac.ir	041-33459352	مهندسی برق
http://fa.mech.sut.ac.ir	041-33458451	مهندسی مکانیک
http://fa.pge.sut.ac.ir	041-33459490	مهندسی نفت
http://fa.che.sut.ac.ir	041-33459152	مهندسی شیمی
http://fa.polymer.sut.ac.ir	041-33459091	مهندسی پلیمر
http://fa.bme.sut.ac.ir	041-33458453	مهندسی پزشکی
http://fa.cie.sut.ac.ir	041-33459357	مهندسی عمران
http://fa.mae.sut.ac.ir	041-33459431	مهندسی مواد
http://fa.mie.sut.ac.ir	041-33459288	مهندسی معدن
http://fa.sci.sut.ac.ir	041-33459072	علوم پایه (ریاضی و فیزیک)